

# INICIO DE CURSO EN SM APRENDIZAJE CON REVUELA



En los primeros días del curso escolar necesitamos organizar nuestros materiales para el aula. A continuación, veremos donde se encuentran estos elementos en el entorno digital de Revuela.

1

## LICENCIAS DIGITALES

**Regístrate** en la página web SM Aprendizaje ([www.smaprendizaje.com](http://www.smaprendizaje.com)) o accede con tu **usuario** y **contraseña**.

- **Activa** tus licencias digitales para el curso 24-25.

Códigos o licencias +

- **Renueva** las licencias digitales del curso 23-24 que vayas a seguir usando. Te aparece un **aviso** de cada libro que no hayas renovado.



2

## CREA TUS GRUPOS REVUELA CURSO 24-25

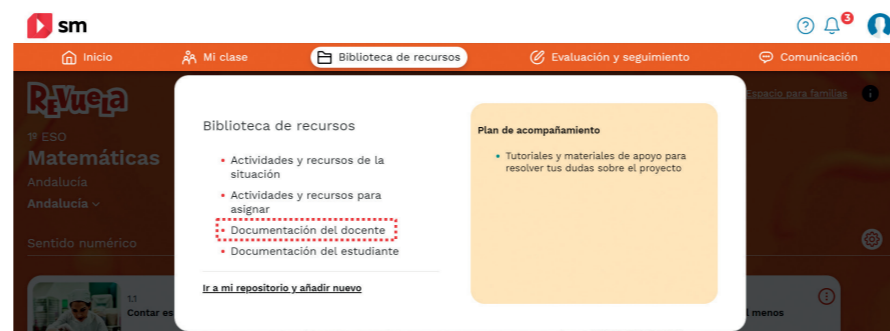
- **Licencia nueva.** El primer grupo se crea automáticamente. Asegúrate de que aparece tu Comunidad Autónoma (documentación específica de las CCAA). **Crea** todos cursos los que necesites.
- **Licencia renovada.** **Crea** cursos nuevos para el 24-25. **Duplica** un curso si quieres aprovechar la personalización y **borra** los que no necesites.
- **Invita participantes** si vas a trabajar en digital con tus estudiantes.



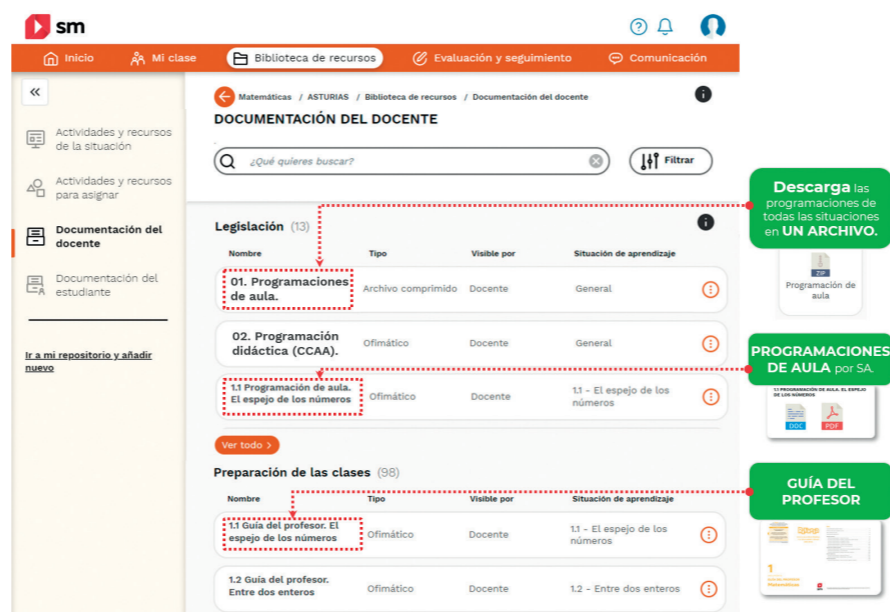
3

## DESCARGA LOS RECURSOS DE INICIO DE CURSO

Pulsa sobre el menú "**Biblioteca de Recursos**" / "**Documentación del docente**".



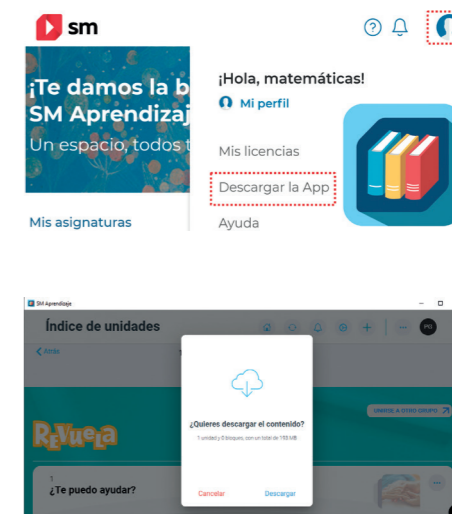
Aquí encuentras tus **programaciones, guías, pruebas de evaluación, etc.** Los documentos están ordenados por categorías (**Legislación, Preparación de las clases, Atención a la diversidad**)



4

## PREPÁRATE PARA TRABAJAR SIN CONEXIÓN

Considera instalarte la app [SM Aprendizaje](https://www.smaprendizaje.com) para poder **descargar tus contenidos** digitales Revuela.



## ¿NECESITAS MÁS AYUDA?

<https://www.grupo-sm.com/es/smaprendizaje/#docentes>

